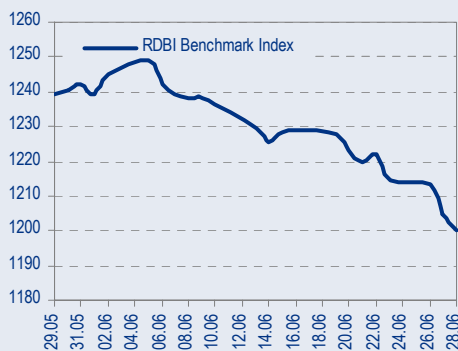
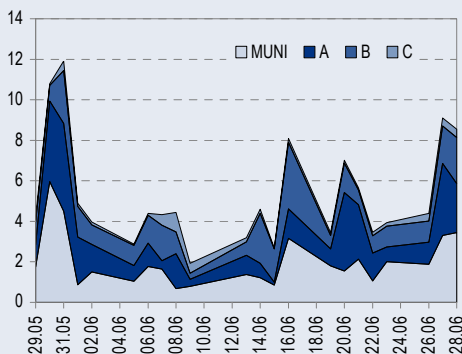




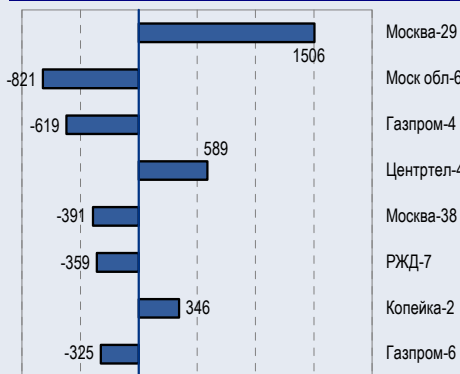
BENCHMARK INDEX КОРПОРАТИВНЫХ ОБЛИГАЦИЙ



ОБОРОТЫ ВТОРИЧНОГО РЫНКА КОРПОРАТИВНЫЕ И МУНИЦИПАЛЬНЫЕ ОБЛИГАЦИИ (БИРЖА И РПС, МЛРД РУБ.)



ЛИДЕРЫ ТОРГОВЫХ ОБОРОТОВ БИРЖА И РПС, МЛН РУБ. (СО ЗНАКОМ ИЗМЕНЕНИЯ ЦЕНЫ)



МАКРОСТАТИСТИКА

	29.06.2006	Пред. день
Остатки на корсчетах ЦБ, млрд руб.	334,5	331,2
Обменный курс ЦБ РФ, руб.	27,06	27,03
Обменный курс USD/EUR	1,2573	1,2573
Цена на нефть URALS, \$/барр.	65,38	65,38
Резервы ЦБ РФ, млрд \$ *	247,9	0,9
MIBOR, %	5,5	5,3
Ставки overnight (оценка ФК Уралсиб)		
Банки первого круга, %	4,8-5,3	5,0-6,0
Банки второго круга, %	5,3-5,8	5,5-6,5
Банки третьего круга, %	5,5-5,8	6,0-6,5

*Предыдущая неделя

РЫНОК РУБЛЕВЫХ ОБЛИГАЦИЙ

Коррекция в первом эшелоне корпоративного сектора продолжается, причем активность сектора сохраняется на высоком уровне. Согласно индексу доходности Уралсиба для облигаций третьего эшелона держатели бумаг в июне пострадали в наименьшей степени, поскольку ценовое падение портфеля третьего эшелона было компенсировано высокой ставкой купона, в отличие от индекса облигаций для первого эшелона, продолжающего снижаться с начала июня.

Сектор госбумаг вчера показал заметный спад торговой активности, объем торгов составил менее 300 млн руб. Выпуск ОФЗ 46018 расширил спред к России'30 до 42 б.п.

Сегодня вечером (22.15 мск) комитет FOMC примет решение по процентной ставке (FOMC Target Rate). Мы ожидаем повышения ставки на 25 б.п. до уровня 5,25%. Спекуляции на тему повышения ставки сразу на 50 б.п. кажутся нам необоснованными, поскольку несмотря на высокий уровень инфляции в США, мы все же не видим достаточных оснований у ФРС для агрессивных действий, каковым и является, на наш взгляд, повышение ставки на 50 б.п.

Доходность 10-летних казначейских обязательств стабилизировалась в диапазоне 5,20%-5,25%, и практически вне зависимости от характера выходящих сегодня макроэкономических данных (ВВП, данные по инфляции) движение вверх по доходности будет ограниченным.....стр.3

ТАКЖЕ В НОМЕРЕ

ЛУКОЙЛ Из-за суровой зимы результаты за I квартал 2006 г. хуже, чем ожидалось

Вчера ЛУКОЙЛ опубликовал результаты за I квартал 2006 г. по US GAAP. Выручку и чистая прибыль оказались ниже прогнозов рынка на 10–12%, несмотря на то что рост показателей по сравнению с I кварталом 2005 г. составил в среднем около 40%. За отчетный период выручка ЛУКОЙЛа составила 15 млрд долл., тогда как рыночный консенсус равнялся 16,5 млрд долл. EBITDA достигла 2,7 млрд долл., при этом консенсус составлял 3,2 млрд долл. Чистая прибыль также не оправдала прогнозов: 1,69 млрд против 1,93 млрд долл. соответственно.....стр.4

ВЫМПЕЛКОМ Попытка получить дальневосточные лицензии через суд

На текущей неделе Sukurova выдвинула кандидата на пост председателя правления Turkcell, который устраивает Altimo. Ранее занимавший этот пост Музаффар Акпинар ушел в отставку после того, как Sukurova и Altimo получили большинство в совете директоров компании. Каждая из сторон имеет двух представителей, еще два директора представляют TeliaSonera, третьего крупного акционера Turkcell, один директор в совете – независимый.....стр.5

СТАТИСТИКАстр.7

Новости

- ✦ 5 июля начнется размещение облигаций ОАО «Управляющая компания ГидроОГК» общим объемом 5 млрд руб. [Cbonds]
- ✦ На Фондовой бирже ММВБ начались торги облигациями ООО «АЦБК – Инвест», ОАО «РКС» и ОАО «Завод «АВТОПРИБОР»». [Cbonds]
- ✦ ОАО «ЦентрТелеком» может разместить осенью 2006 г облигационный заем на 3 млрд руб. [Cbonds]



Новости

- ✦ 5 июля начнется размещение облигаций ОАО «Управляющая компания ГидроОГК» общим объемом 5 млрд руб. [Cbonds]
- ✦ На Фондовой бирже ММВБ начались торги облигациями ООО «АЦБК – Инвест», ОАО «РКС» и ОАО «Завод «АВТОПРИБОР». [Cbonds]
- ✦ ОАО «ЦентрТелеком» может разместить осенью 2006 г облигационный заем на 3 млрд руб. [Cbonds]



Рынок рублевых облигаций

КОММЕНТАРИИ ПО РЫНКУ

События

Коррекция в первом эшелоне корпоративного сектора продолжается, причем активность сектора сохраняется на высоком уровне. Согласно индексу доходности Уралсиба для облигаций третьего эшелона держатели бумаг в июне пострадали в наименьшей степени, поскольку ценовое падение портфеля третьего эшелона было компенсировано высокой ставкой купона, в отличие от индекса облигаций для первого эшелона, продолжающего снижаться с начала июня.

Сектор госбумаг вчера показал заметный спад торговой активности, объем торгов составил менее 300 млн руб. Выпуск ОФЗ 46018 расширил спред к России'30 до 42 б.п.

Treasuries

Сегодня вечером (22.15 мск) комитет FOMC примет решение по процентной ставке (FOMC Target Rate). Мы ожидаем повышения ставки на 25 б.п. до уровня 5,25%. Спекуляции на тему повышения ставки сразу на 50 б.п. кажутся нам необоснованными, поскольку несмотря на высокий уровень инфляции в США, мы все же не видим достаточных оснований у ФРС для агрессивных действий, каковым и является, на наш взгляд, повышение ставки на 50 б.п.

Доходность 10-летних казначейских обязательств стабилизировалась в диапазоне 5,20%-5,25%, и практически вне зависимости от характера выходящих сегодня макроэкономических данных (ВВП, данные по инфляции) движение вверх по доходности будет ограниченным.

Мы продолжаем придерживаться мнения, что высокий уровень инфляции в США и стабильный темп экономического роста, означают высокую степень вероятности повышения ставки Федом на ближайших двух заседаниях FOMC, а значит дальнейший рост доходности UST неизбежен.

Денежный рынок

Ставки МБК остаются повышенными – 5,0% overnight для банков первого круга. Мы ожидаем сохранения ставок на текущем уровне до конца недели, а также нормализации обстановки на денежном рынке уже на следующей неделе.

Торговые идеи

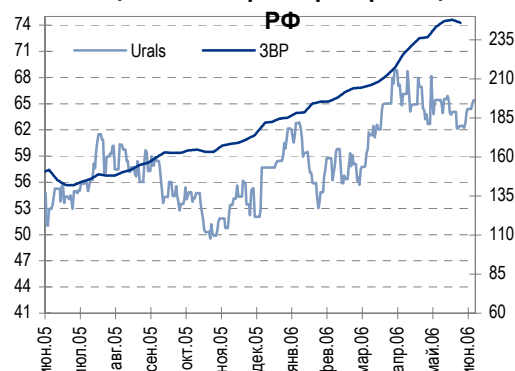
На прошлой неделе в СМИ была опубликована информация, согласно которой компания **СМАРТС** получила предложение о покупке от крупного шведского мобильного оператора – Tele2. Мы считаем, что вероятность поглощения поволжского сотового оператора если не Tele2, то другим крупным игроком сотовой связи, крайне велика, а потому рекомендуем облигации СМАРТСА к спекулятивной покупке.

Из двух выпусков эмитента, торгующихся в настоящий момент на ММВБ, выпуск СМАРТС-3 является наиболее ликвидным, поэтому именно этой бумаге должно быть оказано большее влияние.

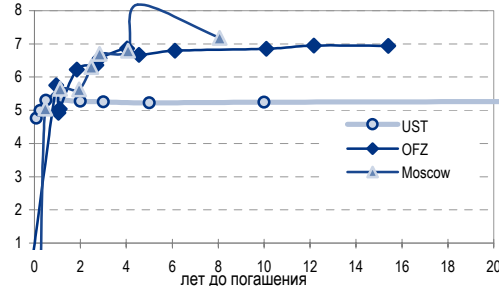
Сообщение о том, что **ВолгаТелеком** собирается размещать очередной выпуск облигаций этой осенью, вызвало продолжение падения котировок в недавно вышедших на вторичный рынок бумагах ВолгаТел-2 и ВолгаТел-3. Выпуск ВолгаТел-2, при том, что является бумагой средней дюрации (около двух лет) в настоящий момент выглядит неоправданно дешевым и потому рекомендован нами к покупке с целью по цене – 98,70%.

Мы советуем инвесторам обратить внимание на выпуск облигаций **Росконтракт**, торгующийся в настоящий момент ниже номинала и гарантирующий владельцам доходность к оферте через 2,6 мес. в размере **13,65%**. Причина столь высокой доходности выпуска кроется в том, что выпуск имеет две точки – оферту (2,6 мес.) и погашение (14,7 мес.). На терминале ММВБ отображается лишь доходность Росконтракта к погашению – на уровне 12,47%.

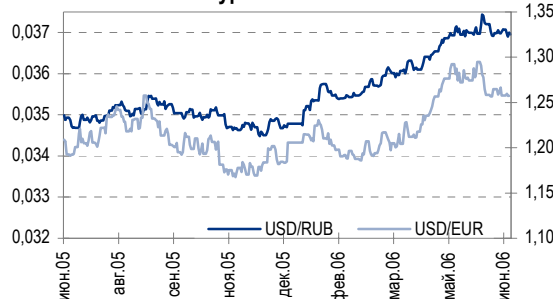
Цены на нефть и резервы ЦБ



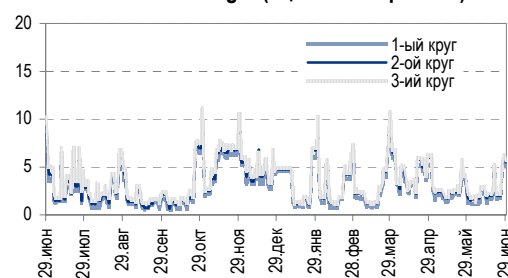
Кривая доходности UST, ОФЗ и Москвы



Курсы валют



Ставки Overnight (оценка ФК Уралсиб)





Мы рекомендуем к покупке выпуск **ТМК-3** (8,34% на 20 мес.), поскольку при небольшой дюреции (1,5 года) данный выпуск представляется нам хорошим защитным инструментом на падающем рынке.

Среди других защитных инструментов, рекомендуемых нами к покупке выпуск **ЭФКО-1** (10,79% на 2,7 мес.).

Рекомендация «покупать» сохраняется для выпусков Талосто, Инком-Лада-2 и Мастер-Банк-2.

На этой неделе

Коррекция мировых фондовых рынков будет ограничивать оптимизм внутреннего рынка на этой неделе. Кроме того, несмотря на высокий объем ликвидности на финансовом рынке, крупные налоговые платежи могут спровоцировать волну продаж рублевых активов, поэтому мы рекомендуем воздержаться от вложений в длинные голубые фишки и обратить внимание на среднесрочные инструменты (10-24 мес.) эмитентов с приемлемым кредитным качеством.

Анастасия Залесская, zal_av@uralsib.ru

ЛУКОЙЛ

Из-за суровой зимы результаты за I квартал 2006 г. хуже, чем ожидалось

Ухудшение временное. Нам, как и рынку, не удалось полностью учесть негативный эффект, которые оказали на финансовые показатели ЛУКОЙЛа тяжелые погодные условия – небывалые холода в I квартале 2006 г., осложнившие операционную деятельность. Однако мы считаем, что данный эффект носит временный характер.

I квартал 2006 г.: рост сильный, но ниже прогнозов. Вчера ЛУКОЙЛ опубликовал результаты за I квартал 2006 г. по US GAAP. Выручку и чистая прибыль оказались ниже прогнозов рынка на 10–12%, несмотря на то что рост показателей по сравнению с I кварталом 2005 г. составил в среднем около 40%. За отчетный период выручка ЛУКОЙЛа составила 15 млрд долл., тогда как рыночный консенсус равнялся 16,5 млрд долл. EBITDA достигла 2,7 млрд долл., при этом консенсус составлял 3,2 млрд долл. Чистая прибыль также не оправдала прогнозов: 1,69 млрд против 1,93 млрд долл. соответственно. На наш взгляд, такие результаты связаны главным образом с сокращением экспорта нефти и нефтепродуктов по сравнению с предыдущим кварталом и перенаправлением поставок на внутренний рынок, где цена реализации ниже.

Результаты хуже прогнозов

	Отчет о прибылях, млн долл.						
	I кв.05	I кв.06	Изм. за год, %	I кв.06П (УРАЛСИБ)	Разн., %	I кв.06П (консенсус)	Отличие от консенсуса, %
Совокупная выручка	10 616	15 041	42	16 580	(9)	16 500	(9)
ЕБИТДА	1 980	2 749	39	3 107	(12)	3 200	(14)
Чистая прибыль	1 180	1 689	43	1 907	(11)	1 930	(12)
Норма ЕБИТДА, %	19	18		19		19	
Норма чистой прибыли, %	11	11		12		12	

Источники: ЛУКОЙЛ, оценка УРАЛСИБа


I квартал 2006 г. по US GAAP не оправдал ожиданий
Отчет о прибылях, млн долл.

	I кв.05	IV кв.05	I кв.06П	I кв.06А	Изм. за кв., %	Изм. за год, %	Отличие от прогнозов, %
Совокупная выручка	10 616	15 641	16 580	15 041	(4)	42	(9)
Операционные расходы	782	1 111	1 115	900	(19)	15	(19)
Покупка нефти	3 380	5 019	5 355	5 300	6	57	(1)
Сбытовые расходы	837	997	1 193	848	(15)	1	(29)
Общие и админ. расходы	512	758	680	761	0	49	12
Расходы на амортизацию	284	378	453	408	8	44	(10)
Налоги, кроме налога на прибыль	1 297	1 665	1 785	1 771	6	37	(1)
Акцизы и экспортные тарифы	1 775	3 153	3 254	2 685	(15)	51	(17)
Расходы на геологоразведку	36	73	58	35	(52)	(3)	(40)
Списание основных фондов	17	31	33	-8	126	-	-
Итого затраты	8 920	13 185	13 927	12 700	(4)	42	(9)
ЕВИТ	1 696	2 456	2 653	2 341	(5)	38	(12)
Прибыль до налогов	1 638	2 306	2 648	2 363	2	44	(11)
Чистая прибыль	1 180	1 642	1 907	1 689	3	43	(11)
ЕВИТДА	1 980	2 834	3 107	2 749	(3)	39	(12)
Норма ЕВИТ	16,0	15,7	16,0	15,6			
Норма ЕВИТДА	18,7	18,1	18,7	18,3			
Норма чистой прибыли	11,1	10,5	11,5	11,2			

Источники: ЛУКОЙЛ, оценка УРАЛСИБа

Каюс Рапану, rap_ca@uralsib.ru
 Алексей Кормицков, kor_an@uralsib.ru

Вымпелком
Попытка получить дальневосточные лицензии через суд

Перспективы роста. Принимая во внимание поддержку со стороны ФАС, у Вымпелкома есть все шансы выиграть судебный процесс против телекоммуникационного регулятора и получить лицензии на предоставление услуг GSM-связи на Дальнем Востоке. Лицензии на деятельность в новом регионе обеспечат Вымпелкому дополнительные возможности для роста, хотя и не столь большие. Между тем на юридические процедуры может уйти много времени, в результате фактическое выделение частот может произойти нескоро.

Иск к Россвязьнадзору и Госкомитету по радиочастотам. Вымпелком подал иск в Московский арбитражный суд к Федеральной службе по надзору в сфере связи (Россвязьнадзор) и Государственному комитету по радиочастотам (ГКРЧ) с целью добиться получения частот и GSM-лицензии на Дальний Восток. В частности, Вымпелком требует от Россвязьнадзора рассмотреть заявку на получение лицензий.

«Белое пятно» в сфере деятельности. Вымпелком уже многократно (более 30 раз) подавал заявки на получение лицензий на предоставление услуг GSM-связи в Дальневосточном регионе России. В настоящее время Вымпелком – единственный российский оператор «большой тройки», который из-за отсутствия всех необходимых лицензий осуществляет свою деятельность лишь в нескольких из 14 лицензионных зон Дальнего Востока. Население Дальнего Востока – около 5% всего населения России, уровень мобильной телефонизации – приблизительно 60%, то есть ниже среднего показателя по российским регионам, составляющего 86%. После получения всех дальневосточных лицензий Вымпелком сможет предоставлять услуги на всей территории России и укрепить свои позиции на региональном рынке.

Поддержка со стороны ФАС. 15 марта 2006 г. ФАС поручила ГКРЧ пересмотреть решение по заявке Вымпелкома на получение GSM-частот в



нескольких областях Дальнего Востока. ФАС постановила, что Комитет по радиочастотам нарушил антимонопольное законодательство, не предоставив Вымпелкому частоты, которые получили компании.

*Константин Чернышев, che_kb@uralsib.ru
Станислав Юдин, yud_sa@uralsib.ru*



Рынок рублевых облигаций

Выпуск	Объем выпуска, млн. руб.	Купонная ставка, %	Дата			Месяцев до		Цена	Изм.	Торговый объем, руб.	Котировки		Доходность, %				DVO1	Рейтинг		Сред. бп
			купона	оферты	погаш.	офрт.	погаш.				покупка	продажа	офрт.	погаш.	HPR	текущ.		S&P/M	Уралсиб	
КОРПОРАТИВНЫЕ ОБЛИГАЦИИ																				
ГОСКОМПАНИИ																				
Аижк	1 070	11,00	01.дек.06		01.дек.08		29,6													
Аижк-2	1 500	11,00	01.авг.06		01.фев.10		43,8													
Аижк-3	2 250	9,40	15.июл.06		15.окт.10		52,3				100,00	115,00								
Аижк-4	900	8,70	01.авг.06		01.фев.12		68,1				105,50	106,50								
Аижк-5	2 200	7,35	15.июл.06		15.окт.12		76,7					100,00								
Аижк-6	2 500	7,40	15.июл.06		15.июл.14		98,0													
ВТБ-4	5 000	6,50	21.сен.06		19.мар.09		33,2													
ВТБ-5	15 000	6,20	27.июл.06	26.апр.07	17.окт.13	10,1	88,9												BBB/Baa2	
Газпром-3	10 000	8,11	22.июл.06		18.январ.07		6,8	101,00	-0,13	505 000	101,00		6,35	6,05	8,03	0,53			BBB/Baa2	
Газпром-4	5 000	8,22	16.авг.06		10.фев.10		44,1	101,88	-0,28	619 164 170	101,75	102,50	7,76	8,07	3,04				BB+/Baa2	
Газпром-5	5 000	7,58	10.окт.06		09.окт.07		15,6	101,15	0,00	144 074 900	100,95	101,35	6,73	7,49	1,18				BB+/Baa2	
Газпром-6	5 000	6,95	10.авг.06		06.авг.09		37,8	98,50	-0,25	324 561 335	98,50	98,70	7,64	7,06	2,61				BB+/Baa2	
РЖД-2	4 000	7,75	06.дек.06		05.дек.07		17,5	101,17	0,06	64 921 680	101,15		6,99	7,66	1,31				3-/ruAA+/Baa2	
РЖД-3	4 000	8,33	06.дек.06		02.дек.09		41,8	103,06	-0,23	106 856 906	102,61	103,00	7,44	8,08	2,94				3-/ruAA+/Baa2	
РЖД-4	10 000	6,59	14.дек.06		14.июл.07		11,7	100,00	0,00	96 149 185	99,85	100,16	6,69	6,57	6,59	0,89			3-/ruAA+/Baa2	
РЖД-5	10 000	6,67	28.июл.06		23.январ.09		31,3	98,30	-0,35	126 141 708	98,20	98,50	7,54	6,79	2,20				3-/ruAA+/Baa2	
РЖД-6	10 000	7,35	15.ноя.06		10.ноя.09		53,2	99,45	-0,15	285 554 000	99,51	99,60	7,64	7,39	3,53				3-/ruAA+/Baa2	
РЖД-7	5 000	7,55	15.ноя.06		07.ноя.12		77,5	100,40	-0,40	358 675 500	99,95	100,50	7,61	7,52	4,83				3-/ruAA+/Baa2	
ФСК ЭЭС	5 000	8,80	19.дек.06		18.дек.07		17,9				102,45	102,85							B+/ruA+	
ФСК ЭЭС-2	7 000	8,25	26.дек.06		22.июл.10		48,5	101,50	-0,43	61 859 500	101,30	101,65		7,96	8,13	3,27			B+/ruA+	
ФСК ЭЭС-3	7 000	7,10	15.дек.06		12.дек.08		29,9	98,70	-0,20	43 411 000	98,65	98,80		7,84	7,19	2,10			B+/ruA+	
СЫРЬЕ																				
Итера	1 200	9,75	07.дек.06		07.дек.07		17,6			78 278 750	101,00	101,18								
Лукойл	6 000	7,25	21.ноя.06	20.ноя.07	17.ноя.09	17,0	41,3	100,77	0,19	169 964 672	100,50	101,30	6,77	7,11	7,19	2,89			BB/ruAA/Ba2	
Новатэк	1 000	9,40	30.ноя.06		30.ноя.06		5,2	101,01	0,02	1 010	100,25	101,15		7,04	6,90	9,31	0,40			
РуссНефть	7 000	9,25	15.дек.06	12.дек.08	10.дек.10	29,9	54,2	100,22	-0,01	86 507 500	100,17	100,44	9,35		9,23	2,07				
СУЭК-2	1 000	8,50	17.авг.06		15.фев.07		7,7				99,90	100,50							C	
Татнефть-3	1 500	12,00	01.июл.06		01.июл.06		0,1												B-	
ТНК-ВР	3 000	15,00	28.ноя.06		28.ноя.06		5,1					104,00							A-	
Удмуртнефть	1 500	9,50	01.сен.06	01.дек.06	01.мар.08	5,2	20,4	99,97	0,05	2 919 250	99,85	100,03	9,91		9,51	9,50	0,39		BB/Ba2	
МЕТАЛЛУРГИЯ																				
Амурметалл	1 500	9,80	31.авг.06		26.фев.09		32,5	100,55	0,05	10 041 006	100,36	100,55			9,75					
Маир	500	12,30	04.июл.06		03.апр.07		9,3				100,20	100,50								
Макси-Групп	3 000	11,25	14.сен.06	13.сен.07	12.мар.09	14,7	32,9	98,45	0,10	206 469 759	98,35	98,50	13,03		11,43	1,02				
Мечел	5 000	8,40	20.дек.06	16.июн.10	12.июн.13	48,3	84,7												B	
РусАлФин-2	5 000	8,00	20.ноя.06		20.май.07		10,9	100,52	-0,03	10 052 000	100,45	100,75		7,51	7,32	7,96	0,82		NR	
РусАлФин-3	6 000	7,20	21.сен.06		21.сен.08		27,2												NR	
Северсталь	3 000	8,10	29.июн.06		28.июн.07		12,2												A-	
ТЧМ-2	1 000	9,75	02.дек.06	02.дек.06	02.дек.07	5,2	17,4	100,10	-0,05	30 838 300			9,70	9,90	9,44	9,74	1,25		B+/ruA+B1	
Хайленд Голд	750	12,00	05.июл.06	04.окт.06	02.апр.08	3,3	21,5													
ТЕЛЕКОМУНИКАЦИИ																				
ВолгаТел-2	3 000	8,20	05.дек.06	02.дек.08	30.ноя.10	29,6	53,9	98,05	0,15	36 278 000	97,91	98,20	9,32		8,36	2,02			B+/ruA+	
ВолгаТел-3	2 300	8,50	05.дек.06		30.ноя.10		53,9	98,00	-0,50	2 940 000	96,50	98,20		9,40	8,67	2,71			B+	
Дальсвязь	1 000	13,00	15.ноя.06		15.ноя.06		4,7				101,75	101,95							B-	
Дальсвязь-2	2 000	8,85	06.дек.06	04.июн.10	30.май.12	47,9	72,1												B-	
Дальсвязь-3	1 500	8,60	06.дек.06		03.июн.09		35,7												B-	
МГТС-4	1 500	7,10	25.окт.06	25.апр.07	22.апр.09	10,0	34,3	100,54	0,25	9 396 340	100,22	100,60	6,50		6,33	7,06	0,77		BB-/ruAA-/Ba3	
МГТС-5	1 500	8,30	28.ноя.06	29.май.07	25.май.10	11,2	47,6	101,32	-0,01	102 794 002	101,11	101,38	6,90		6,73	8,19	0,86		BB-/ruAA-/Ba3	
Мегафон-2	1 500	9,28	11.окт.06		11.апр.07		9,6												B+	
Мегафон-3	3 000	9,25	17.окт.06		15.апр.08		21,9	102,81	0,31	81 293 117		103,70		7,68	9,00	1,63			BB-/ruAA-	
С-3Тел-2	1 500	7,50	05.июл.06		03.окт.07		15,4	101,00	1,16	21 202 275	98,00			6,37	7,43	0,76			B+/ruA+	
С-3Тел-3	1 500	9,25	31.авг.06	28.фев.08	24.фев.11	20,3	56,7	102,28	-0,12	2 046		103,50	8,01		9,04	1,49			B+/ruA+	
Сибирьтел-3	1 530	14,50	14.июл.06		14.июл.06		0,5	100,13	-0,21	25 050 000	100,05			11,39	10,82	14,48	0,04		B	
Сибирьтел-4	2 000	12,50	06.июл.06		05.июл.07		12,4												B	
Сибирьтел-5	3 000	9,20	27.окт.06		25.апр.08		22,2	101,70	-0,10	15 256 017	100,50	101,40		8,33	9,05	1,62			B	
Сибирьтел-6	2 000	7,85	21.сен.06	23.сен.08	16.сен.10	27,3	51,4	98,20	0,20	15 237 400	97,90	98,20	8,89		7,99	1,89			B	
СМАРТС-2	500	10,00	26.дек.06		26.июн.07		12,1				100,00								B-	
СМАРТС-3	1 000	14,10	03.окт.06	06.окт.06	29.сен.09	3,3	39,6	99,98	0,02	699 830	99,98	100,60	14,00		13,31	14,10	0,25		B-	
Таттелеком	600	11,75	08.авг.06		06.май.07		10,4				102,50	102,75								
УрСИ-6	3 000	14,25	18.июл.06		18.июл.06		0,7	100,51	0,00	66 412 640	100,30	100,40		4,73	4,63	14,18	0,06		B+	
УрСИ-4	3 000	9,99	02.ноя.06		01.ноя.07		16,4	102,35	0,37	118 908 169	102,65	102,77		8,26	9,76	1,22			B+	
УрСИ-5	2 000	9,19	19.окт.06		17.апр.08		22,0	101,00	-0,05	358 550	100,95	101,15		8,75	9,10	1,59			B+	
УрСИ сер06	2 000	8,20	23.ноя.06	20.ноя.08	17.ноя.11	29,2	65,6												B+	
УрСИ-7	3 000	8,40	19.сен.06	17.мар.09	13.мар.12	33,1	69,5			19 760 000	98,50	99,05							B+	
Центртел-3	2 000	12,35	15.сен.06		15.сен.06		2,6				100,61	101,20							B	
Центртел-4	5 623	13,80	19.авг.06		21.авг.09		38,3	112,65	0,54	588 785 223	111,85	112,10		9,29		12,25	2,78		B-/ruBBB-	
ЦентТелеграф	500	16,00	22.авг.06		22.авг.06		1,8				100,00</									



Рынок рублевых облигаций

Выпуск	Объем выпуска, млн. руб.	Купонная ставка, %	Дата			Месяцев до		Цена	Изм.	Торговый объем, руб.	Котировки		Доходность, %				DVO1	Рейтинг		Сред. бл	
			купона	оферты	погаш.	офрт.	погаш.				покупка	продажа	офрт.	погаш.	HPR	текущ.		S&P/M	Уралсиб		
КОРПОРАТИВНЫЕ ОБЛИГАЦИИ (продолжение)																					
ОГО-1	1 100	15,50	21.окт.06		22.апр.07		9,9	101,55	0,02	2 069 078	101,50	101,63							C+	858	
ОГО-2	1 200	12,95	27.авг.06	26.фев.08	25.фев.09	20,3	32,4	100,00	0,00	1 000 000	99,50	100,01	-51,44	0,69	11,42	12,95	2,29		C+	-567	
ОСТ-2	1 000	12,90	09.ноя.06	10.май.07	08.май.08	10,5	22,7	100,10	-0,10	130 225 924	100,10	100,25	12,87		12,33	12,89	0,75		C+	753	
Отелек-2	1 000	10,25	22.авг.06	21.авг.07	17.фев.09	14,0	32,2				99,25	100,00									
Очаково-2	1 500	8,50	14.сен.06		11.сен.08		26,9	98,80	0,15	10 373 999	98,65	98,80		9,46		8,60	1,50		B-	303	
ПИТ-1	1 000	12,00	28.сен.06		28.сен.06		3,1														
ПИТ-2	1 500	14,25	25.сен.06	25.сен.06	23.мар.09	3,0	33,3				101,19	101,55							C		
ПраймДон	1 000	12,50	11.авг.06		10.ноя.06		4,5	100,00	1,00	25 000				13,06	12,30	12,50	0,33		C+	980	
Талосто	1 000	10,00	08.сен.06	14.сен.07	06.мар.09	14,8	32,7	100,00	0,17	200 000	99,80	100,14	10,07			10,00	1,07			420	
Черкизово	2 000	8,85	05.дек.06	02.дек.08	31.май.11	29,6	59,9														
ЭФКО	800	8,00	05.сен.06		05.сен.06		2,3				99,50	99,65							C-		
ЭФКО-2	1 500	10,50	28.июл.06	26.январ.07	22.январ.10	7,1	43,5	100,20	0,10	80 260 400	100,10	100,20	10,36		9,71	10,48	0,53		C-	620	
Арбат-Престиж	1 500	10,50	22.дек.06	22.июн.07	20.июн.08	12,0	24,1														
розничная торговля																					
Виктория	1 500	9,90	03.авг.06	01.фев.07	29.январ.09	7,3	31,5	99,84	-0,02	240 745 956	99,71	99,80	10,41		9,79	9,92	0,54			617	
Детский Мир	1 150	8,50	11.авг.06		29.январ.15		104,6				98,75	99,75									
Дикая Орхидея	1 000	11,30	13.июл.06	12.апр.07	09.апр.09	9,6	33,9	99,98	0,11	1 541 658	99,96	100,00	11,81		11,07	11,30	0,69			678	
Дикси	3 000	9,25	21.сен.06	17.мар.11			57,4	98,70	-0,05	9 560 491	98,60	100,00		9,82		9,37	3,53			316	
Инком-Лада	700	17,00	24.авг.06	14.дек.06	22.ноя.07	5,6	17,1	102,00	-0,17	668 311	102,05	102,15	10,84		10,20	16,67	0,42		C	719	
Инком-Лада-2	1 400	11,75	18.авг.06	16.фев.07	12.фев.10	7,8	44,2	100,00	0,00	15 081 000	100,00	100,10	12,26		11,60	11,75	0,56		C	786	
Копейка	1 200	9,75	19.сен.06	19.дек.06	17.июн.08	5,8	24,0	101,00	0,07	1 010	100,80	101,00	7,81		7,56	9,65	0,44	B-/ruBBB	C	409	
Копейка-2	4 000	8,70	23.авг.06	18.фев.09	15.фев.12	32,2	68,6	99,07	0,16	345 914 972	98,80	99,00	9,41			8,78	2,17	B-/ruBBB	B	300	
Магнит	2 000	9,34	22.ноя.06		19.ноя.08		29,2	101,42	-0,05	2 028	101,00	101,75				9,21	2,06			221	
Марта-Финанс	700	14,84	23.ноя.06		22.май.08		23,1	104,00	0,00	260 000	100,00	104,00			12,78	14,27	1,60			649	
Марта-Финанс-2	1 000	11,75	06.дек.06	07.июн.07	06.дек.09	11,5	41,9	100,00	0,00	300 000	99,19	100,19	12,07		11,67	11,75	0,82			640	
Матрица	1 200	12,32	13.дек.06	13.июл.07	11.7	29,9	99,84	0,19	2 995 200	99,41	99,85	12,88			12,45	12,34	0,83			714	
МИР	1 000	9,89	27.дек.06	27.дек.06	27.дек.07	6,1	18,2				99,90	100,02									
Монетка	1 000	10,70	16.ноя.06	15.ноя.07	14.май.09	16,8	35,0														
Перекресток	1 500	8,81	11.июл.06	11.июл.06	08.июл.08	0,4	24,7				100,00	100,10							B		
Пятёрочка	1 500	11,45	15.ноя.06		12.май.10		47,1	110,00	0,50	16 097 400	100,00	110,00			8,54	10,41	3,32	Ва3/BB-	B+	208	
Пятёрочка-2	3 000	9,30	19.дек.06		14.дек.10		54,3	102,38	-0,06	45 233 050	102,30	102,39			8,83	9,08	3,54	Ва3/BB-	B+	220	
Техносила	2 000	9,50	30.ноя.06	29.май.08	27.май.10	23,4	47,6														
сервис																					
ДжЭфСи-2	1 200	13,00	05.дек.06	26.дек.06	04.дек.07	6,0	17,5			15 232 500	101,57	101,70							B-	C+	
Евросервис	1 500	14,00	19.сен.06	19.дек.06	18.дек.07	5,8	17,9	100,55	0,10	372 035	100,20	100,55	13,41		12,74	13,92	0,42			969	
КААД-2	3 000	11,59	23.ноя.06	23.ноя.06	22.май.08	4,9	23,1	99,35	-0,05	57 656 933	99,20	99,40	13,65		13,14	11,67	0,36	B-/ruBBB-	NR	1023	
Лаверна	1 000	12,00	12.окт.06	12.апр.07	08.апр.10	9,6	46,0	100,03	-0,04	1 989 550	100,00	100,10	12,26		11,67	12,00	0,69			723	
ММК-Трансфинанс	650	11,50	13.июл.06	16.январ.07	13.июл.08	6,7	24,8	100,90	0,00	20 151 000	100,50	100,90	9,72		9,03	11,40	0,51			567	
Мособлгаз	1 000	10,75	22.дек.06		21.дек.08		30,2			10 145 000	101,35	101,50									
РКС	1 500	9,70	18.окт.06	17.окт.07	15.апр.09	15,9	34,1														
Росинтер-2	400	10,00	05.июл.06		02.июл.08		24,5												C		
Росинтер-3	1 000	11,00	01.сен.06	01.сен.06	27.авг.10	2,2	50,7												C		
Санвэй	3 000	11,66	06.дек.06	06.июн.07	03.дек.08	11,4	29,6	101,43	0,05	2 029	101,40	101,45	10,26		9,93	11,50	0,85			460	
Трансаэрс	2 500	11,65	10.авг.06	09.авг.07	05.фев.09	13,6	31,8				100,20	100,44									
ЭйрЮнион	1 500	13,00	15.авг.06	15.май.07	10.ноя.09	10,7	41,0	97,23	-1,32	2 181 788	97,70	98,58	17,47		16,35	13,37	0,70			1208	
ЮТэйр	1 000	10,65	22.ноя.06		22.ноя.06		4,9	100,10	-0,04	36 442 590	99,70	100,10			10,60	10,29	10,64	0,37		719	
строительство																					
Адамант	500	13,10	07.дек.06		05.июн.08		23,6	101,24	0,03	3 325 670	101,20	101,40			12,22	12,94	1,60		B-	585	
Адамант-2	2 000	11,25	24.авг.06	24.май.07	20.май.10	11,0	47,4												B-		
ГлМосСтрой-2	4 000	11,50	21.сен.06	20.сен.07	17.мар.11	15,0	57,4	100,11	-0,09	120 058 558	100,00	100,29	11,69			11,49	1,06			582	
ЛенСпецСМУ	1 000	12,00	26.окт.06	24.апр.08	22.апр.10	22,2	46,5	99,46	-0,21	1 556 570	99,00	99,60	12,14			12,07	1,51			595	
ЛСР	1 000	11,00	21.сен.06	22.мар.07	20.мар.08	8,9	21,0	99,64	0,06	1 116 010	99,50	99,65	11,80		11,21	11,04	0,65		C+	701	
Миракс Групп	1 000	12,50	22.авг.06	22.авг.06	19.авг.08	1,8	26,1	100,45	0,05	91 348 318	100,30	100,50	9,44		11,18	9,08	12,44	1,77	B-	447	
ПИК-5	1 120	10,20	22.авг.06	22.май.07	20.май.08	10,9	23,1	99,47	0,07	2 984 000	99,40	99,55	11,26		10,74	10,25	0,78		C	578	
Стройтрансгаз	3 000	9,60	27.дек.06		25.июн.08		24,3	101,12	-0,13	20 236 271	101,05	101,25			9,18	9,49	1,73			269	
СУ-155	1 500	10,50	29.июн.06		30.мар.07		9,2													C+	
энергетика																					
Башкирэн-2	500	9,50	24.авг.06		22.фев.07		8,0	100,85	-0,05	45 382 500	100,85	101,00			8,27	7,88	9,42	0,61		B	380
Башкирэн-3	1 500	8,56	03.июл.06		19.мар.09		33,2												B		
Ленэнерго	3 000	10,25	19.окт.06		19.апр.07		9,8	100,63	-0,15	19 630 700	100,30	100,80			9,61	9,23	10,19	0,73		B-	449
Мосэнерго-2	5 000	7,65	31.авг.06	23.фев.12	18.фев.16	68,9	117,4	97,47	-0,38	29 241 000	97,00	97,50	8,38			7,85	4,22	B-/ruBBB+		174	
СвердлЭн	500	10,50	31.авг.06		01.мар.07		8,2												C		
Татэнерго	1 500	9,65	14.сен.06		13.мар.08		20,8	101,99	0,42	1											



Рынок рублевых облигаций

Выпуск	Объем выпуска, млн. руб.	Купонная ставка, %	Дата			Месяцев до		Цена	Изм.	Торговый объем, руб.	Котировки		Доходность, %				DVO1	Рейтинг		Сред. бп
			кулона	оферты	погаш.	офрт.	погаш.				покупка	продажа	офрт.	погаш.	HPR	текущ.		S&P/M	Уралсиб	
КОРПОРАТИВНЫЕ ОБЛИГАЦИИ (продолжение)																				
УВЗ	2 000	13,36	03.окт.06	08.окт.06	30.сен.08	3,4	27,5	101,30	0,14	31 410 500	101,15	101,30	7,96		7,71	13,19	0,27		В	507
УВЗ-2	3 000	9,35	04.окт.06	03.окт.07	05.окт.10	15,4	52,0	100,26	-0,30	64 388 175	100,15	100,28	9,31		9,33	1,12			В	341
автопром																				
АвтоВАЗ-2	3 000	9,20	16.авг.06	14.фев.07	13.авг.08	7,7	25,9	100,90	-0,09	8 302 052	100,85	100,90	7,84		7,46	9,12	0,59		В	345
АвтоВАЗ-3	5 000	7,80	26.дек.06	26.июн.07	22.июн.10	12,1	48,5	99,95	-0,05	2 999		100,00	8,01		7,85	7,80	0,90		В	223
ИжАвто	1 000	10,70	13.сен.06		14.мар.07		8,6			43 698 600	99,20	99,29							С	
КамАЗ-2	1 500	8,45	22.сен.06	26.сен.08	17.сен.10	27,4	51,4			28 847 210	99,00	99,50							С	
СОК-Авто	1 100	12,60	26.окт.06	26.окт.06	24.апр.08	4,0	22,2				99,56	99,88							В	
СС-Авто	1 500	11,25	27.июл.06	25.янв.07	21.янв.10	7,0	43,4													
производство																				
Арнест	600	10,30	25.окт.06	25.апр.07	29.апр.09	10,0	34,5			6 004 800	99,65									
АЦБК	500	13,50	07.сен.06		07.сен.06		2,4				100,60	101,61							В-	
АЦБК-Инвест-2	500	11,80	22.авг.06	21.ноя.06	20.май.08	4,9	23,1	100,66	-0,04	30 295 930	100,62	100,71	10,46		9,97	11,72	0,36		В-	707
Волга	1 500	12,00	12.сен.06		13.мар.07		8,6	101,55	0,00	406 200	101,55	101,70			9,86	9,34	11,82	0,65	В	518
ГОТЭК-2	1 500	11,50	21.дек.06		18.июн.09		36,2	99,67	-0,08	74 988 500	99,65	99,98							С	
ЛОМО-2	700	14,20	11.июл.06		11.июл.06		0,4	100,02	0,00	700 105	100,00	100,07			13,62	12,80	14,20	0,03	D+	1152
ОМК	3 000	9,20	07.дек.06		12.июн.08		23,8	101,75	-0,15	74 586 520	101,50	102,00			8,38		9,04	1,73		195
Росконтракт	700	11,70	05.сен.06	05.сен.06	04.сен.07	2,3	14,4	99,67	-0,08	17 432 500	99,55	99,85	14,14		12,55	13,40	11,74	0,17	C+	1164
РусТекстиль	500	18,80	12.сен.06		12.сен.06		2,5	101,03	0,23	100 020	100,90	101,03			13,69	13,01	18,61	0,20	С-	1111
РусТекстиль-2	1 000	12,75	07.сен.06		05.мар.09		32,7				97,01	98,50							С-	
РусТекстиль-3	1 200	12,00	24.окт.06	01.ноя.07	20.окт.09	16,4	40,3	97,85	0,05	743 670	97,20	97,95	14,04				12,26	1,10	С-	811
СалаватСтекло	750	11,60	26.сен.06	26.сен.06	25.мар.08	3,0	21,2	102,50	-0,50	11 688 920	98,75	105,00	1,39	10,23	1,38	11,32	1,52			408
СалаватСтекло-2	1 200	9,28	01.ноя.06	31.окт.07	28.окт.09	16,3	40,6	99,75	0,55	38 170 638	98,75	99,75	9,69			9,30	1,18			374
СвобСокол	600	11,75	23.ноя.06		22.ноя.07		17,1				100,00	100,20								
СЗЛК	300	13,90	13.июл.06		13.июл.06		0,5				99,50	99,99							С	
ТМК	2 000	10,30	20.окт.06		20.окт.06		3,8	100,60	0,00	503 000	100,60	100,80			8,40	8,17	10,24	0,30	В-	537
ТМК-2	3 000	10,09	26.сен.06	27.мар.07	24.мар.09	9,1	33,3			25 300 000	101,20	101,30							В-	
ТМК-3	5 000	7,95	22.авг.06	19.фев.08	15.фев.11	20,0	56,4	99,50	-0,15	12 923 000	99,40	99,55	8,44			7,99	1,45		В-	232
ЧТПЗ	3 000	9,50	20.дек.06	18.июн.08	16.июн.10	24,0	48,3	102,05	-0,15	85 281 140	101,97	102,25	8,53			9,31	1,74		В-	207
ЯТХ	1 000	12,00	27.окт.06	27.окт.06	24.окт.08	4,0	28,3	100,05	-0,13	1 782 833	100,03	100,20	12,07		11,61	11,99	0,30		C+	896
финансы																				
Газбанк	750	11,00	21.ноя.06	21.ноя.06	25.ноя.08	4,9	29,4				99,95	100,14							B2	
Газпромбанк	5 000	7,10	03.авг.06		27.янв.11		55,8				97,10	97,50							Baa1/BB	
Зенит	1 000	8,00	22.сен.06		24.мар.07		9,0	100,00	0,00	1 300 000	99,91	100,00			8,13	7,84	8,00	0,68	B1	331
Зенит-2	2 000	8,39	16.авг.06		16.фев.09		32,1	99,50	-0,33	81 750 000	99,11	99,50			8,78		8,43	2,22		236
Импэкобанк-2	1 000	7,50	20.окт.06	21.апр.07	20.апр.08	9,9	22,1				99,00	100,75							В-/B1	
КИТ Финанс	2 000	10,50	17.дек.06	22.дек.06	18.дек.08	5,9	30,1	100,00	-0,24	40 002 000	100,15	100,27	10,75		10,45	10,50	0,44		CCC	698
МастерБанк-2	1 000	11,75	24.ноя.06	25.май.07	23.май.08	11,0	23,2	100,08	0,08	2 101 640	100,00	100,20	11,96		11,53	11,74	0,79			644
МИА-2	1 000	9,50	08.авг.06	06.фев.07	09.авг.08	7,4	25,8	100,10	0,00	50 990 962	99,90	100,30	9,65		9,21	9,49	0,55			536
МИА-3	1 500	9,40	31.авг.06	30.авг.07	23.фев.12	14,3	68,9				100,10	100,60								
МКБ	500	10,50	26.июл.06		25.апр.07		10,0	100,35	0,00	1 003 500	100,25	100,35			10,43	9,86	10,46	0,73	B1	525
ММБ-1	1 000	8,30	15.авг.06		13.фев.07		7,7	101,26	0,01	89 108 800					6,31	6,04	8,20	0,60	BB	194
МОИА	1 500	9,00	21.дек.06	25.дек.06	21.дек.10	6,0	54,6				99,95	100,15								
Пробизнесбанк-2	1 000	10,69	01.ноя.06		29.апр.09		34,5	100,21	0,09	42 274 700	100,05	100,71			9,45		10,67	2,33		292
Росбанк	3 000	9,25	15.авг.06	14.фев.07	15.фев.09	7,7	32,1	101,24	0,01	3 037 200	101,11	101,37	7,31		6,97	9,14	0,60		3-/ruBBB-/Ba3	293
РСХБанк	3 000	7,50	06.сен.06	06.дек.06	04.июн.08	5,4	23,6					101,45							Ba1	
РСХБанк-2	7 000	7,85	23.авг.06		16.фев.11		56,5	99,35	-0,05	34 694 494	98,75	99,50			8,26		7,90	3,61	Ba1	158
РТК Лиз-4	2 250	8,80	10.окт.06		08.апр.08		21,7	100,28	-0,12	1 404	100,20	100,35			8,69		8,78	1,01	В-	294
РусСтанд-3	2 000	8,40	23.авг.06	01.сен.06	22.авг.07	2,2	14,0					100,21							B+/ruA+/Ba2	
РусСтанд-4	3 000	8,25	01.сен.06		03.мар.08		20,5	99,50	-0,06	24 377 500	99,45				8,74		8,29	1,47		261
РусСтанд-5	5 000	7,60	14.сен.06	15.мар.07	09.сен.10	8,7	51,1												B+/ruA+/Ba2	
РусСтанд-6	6 000	8,10	16.авг.06	23.авг.07	09.фев.11	14,0	56,2	99,23	-0,35	1 985			8,94			8,16	1,03		B+/ruA+/Ba2	309
ХКФ-2	3 000	8,50	14.ноя.06	15.май.07	11.май.10	10,7	47,1			77 232 760		100,05							В-/Ba3	
ХКФ-3	3 000	8,25	21.сен.06	22.мар.07	16.сен.10	8,9	51,4				99,70	100,00							В-/Ba3	



Рынок рублевых облигаций

Выпуск	Объем выпуска, млн. руб.	Купонная ставка, %	Дата			Месяцев до		Цена	Изм.	Торговый объем, руб.	Котировки		Доходность, %				DVO1	Рейтинг	Сред. бп
			купона	оферты	погаш.	оферты	погаш.				покупка	продажа	оферты	погаш.	НРР	текущая			
МУНИЦИПАЛЬНЫЕ ОБЛИГАЦИИ																			
Башкортостан-4	500	8,02	14.сен.06		13.сен.07		14,7											BB/Ba1	
Белг обл-31001	2 000	8,38	16.авг.06		10.ноя.10		53,2				101,60	102,00							
Волг обл	600	12,00	14.дек.06		11.июн.09		36,0				105,50	106,00							
Волг обл-2	700	5,98	21.дек.06		17.июн.10		48,3	106,35	-0,05	1 063 500	106,35	106,80		8,47	5,62	2,17			199
Воронеж обл-2	500	13,00	16.дек.06		18.июн.09		36,2	113,90	2,15	1 139 000	112,90	113,40		7,21	11,41	2,76			68
Иркут обл	800	10,50	20.июл.06		22.июл.07		13,0				101,22	101,49							
Иркут обл-2	1 050	10,00	07.сен.06		07.сен.06		2,4	100,40	-0,20	824 083	100,40	100,65		8,12	7,86	9,96	0,18		560
Ирк обл31-1	1 500	10,00	21.сен.06		17.дек.09		42,3			38 331 852	102,10	102,60							
Ирк обл31-2	900	8,50	25.окт.06		23.окт.08		28,3	100,20	-0,20	501 000	100,00	100,40		8,00	8,48	1,17			197
Коми-5	500	14,00	24.сен.06		24.дек.07		18,1	108,07	-1,23	391 197	108,01	108,30		7,78	12,95	1,38			177
Коми-6	700	14,00	14.окт.06		14.окт.10		52,3	113,83	4,50	204 885	115,00	117,50		8,52	12,30	3,66			198
Коми-7	1 000	12,00	23.ноя.06		22.ноя.13		90,1	107,00	0,80	3 161 848	106,45	107,00		8,08	11,21	5,17			140
Коми-8	1 000	9,00	05.сен.06		03.дек.15		114,8				95,00	98,99							-Ba3
Костром обл-4	800	12,00	12.сен.06		11.мар.08		20,7	105,83	-2,51	4 233 000	105,70	106,50		7,97	11,34	1,54			184
Красноярск-4	630	12,50	27.июл.06		27.окт.06		4,0				101,40	101,80							
Крас край-3	3 000	7,00	04.окт.06		01.окт.08		27,5	99,18	0,28	85 269 328	98,75	99,19		7,36	7,06	1,55			89
Краснод край	605	10,00	14.ноя.06		15.май.07		10,7				101,92	102,27							
Лен обл-2	800	14,01	13.дек.06		08.дек.10		54,1	122,40	-0,54	215 431 100	120,51	124,00		8,09	11,45	4,04			148
Лен обл-3	1 300	13,50	15.дек.06		05.дек.14		102,7				120,00	139,00							
Москва-37	4 000	10,00	23.сен.06		23.сен.06		2,9				100,01	105,00							
Москва-27	4 000	15,00	20.сен.06		20.дек.06		5,8	104,70	0,00	181 131	104,70			5,11	4,95	14,33	0,47		138
Москва-31	5 000	10,00	20.авг.06		20.май.07		10,9	104,80	1,30	1 048		104,70		4,56	4,37	9,54	0,87		-90
Москва-42	3 000	10,00	13.авг.06		13.авг.07		13,7				102,01	107,65							
Москва-40	5 000	10,00	26.июл.06		26.окт.07		16,2					106,45							
Москва-43	5 000	10,00	17.авг.06		17.май.08		23,0	109,30	1,19	1 093	102,51	108,00		4,90	9,15	1,83			-139
Москва-29	5 000	10,00	05.дек.06		05.июн.08		23,6	108,05	0,68	1 505 743 552	107,50	108,00		5,64	9,25	1,86			-75
Москва-36	3 900	10,00	16.дек.06		16.дек.08		30,1				108,35	108,79							
Москва-47	5 000	10,00	28.июл.06		28.апр.09		34,5	107,62	0,07	68 311 101	107,50	108,00		6,70	9,29	2,54			17
Москва-41	5 000	10,00	30.июл.06		30.июл.10		49,8	108,50	0,00	21 697 830	108,10	109,18		6,79	9,22	3,56			32
Москва-38	5 000	10,00	26.дек.06		26.дек.10		54,7	107,35	-5,32	391 402 999	112,00	112,45		7,19	9,32	3,73			154
Москва-39	4 800	10,00	21.июл.06		21.июл.14		98,2	108,24	0,16	39 071 467	108,05	108,30		7,19	9,24	6,04			43
Москва-44	5 000	10,00	24.дек.06		24.июн.15		109,4	107,90	-0,05	11 869 500	107,80	108,00		7,21	9,27	6,50			39
Моск обл-3	4 000	11,00	20.авг.06		19.авг.07		13,9				104,45	104,90							
Моск обл-4	9 600	11,00	25.июл.06		21.апр.09		34,3	109,70	0,09	1 097 000	109,35	109,70		7,36	10,03	2,53			86
Моск обл-5	12 000	10,00	03.окт.06		30.мар.10		45,7	106,48	-0,04	83 492 569	106,10	106,50		7,58	9,39	2,57			119
Моск обл-6	12 000	9,00	24.окт.06		19.апр.11		58,5	105,24	-0,25	821 030 619	105,40	105,45		7,82	8,55	3,94			115
Нижегор обл-1	1 000	11,80	02.авг.06		01.ноя.06		4,2	101,48	1,24	3 044 500	100,57	101,50		7,61	7,28	11,63	0,32		445
Нижегор обл-2	2 500	10,24	02.ноя.06		02.ноя.08		28,6	104,09	0,09	14 156 000	103,75	104,00		7,53	9,84	1,51			128
Новосибирск-2	1 500	12,00	06.сен.06		07.дек.06		5,4	102,83	1,01	8 339 258	101,60	101,99		5,61	5,43	11,67	0,43		203
Новосибирск-3	1 000	13,00	12.июл.06		14.июл.09		37,1	112,37	-0,33	33 603 546	112,00	112,25		7,88	11,57	2,76			136
Новосиб обл	1 500	13,50	27.июл.06		27.июл.06		1,0	100,28	-0,32	2 006	100,36	100,79		10,18	9,73	13,46	0,07		808
Новосиб обл-2	2 000	13,30	31.авг.06		29.ноя.07		17,3	105,72	-4,26	1 336 334	107,67	109,90		9,27	12,58	1,28			330
Самар обл-1	1 185	12,00	04.июл.06		04.июл.06		0,2												
Самар обл-2	1 500	6,82	14.сен.06		09.сен.10		51,1	97,50	-0,69	975 985		100,50		7,73	6,99	3,33			121
Твер Обл-2	600	16,90	24.авг.06		23.ноя.06		4,9	97,50	-5,62	292 500	103,00	104,00		25,62	23,28	17,33	0,31		2221
Твер Обл-3	800	7,95	31.авг.06		30.ноя.08		29,5				99,90	100,30							
Томск	300	12,00	24.авг.06		22.ноя.07		17,1												
Томск обл-1	500	11,00	27.июл.06		27.июл.06		1,0				100,25	100,37							
Томск обл-2	600	11,00	13.окт.06		13.окт.07		15,7	104,15	0,15	11 456 500	103,70	104,18		6,93	10,56	1,21			101
Удмуртия	1 000	8,20	27.дек.06		27.дек.08		30,4	100,63	-0,02	36 803 874	100,30	100,70		8,07	8,15	2,15			151
Уфа-3	400	10,03	18.июл.06		18.июл.06		0,7				100,10	100,25							
Уфа-4	500	10,03	05.дек.06		03.июн.08		23,5	103,80	-0,20	23 350 560	100,00	103,95		8,02	9,66	1,74			164
Хаб край-5	700	10,00	05.июл.06		05.окт.06		3,3												
ХМАО-2	3 000	12,00	26.ноя.06		27.май.08		23,3					117,00							
Чувашия-2	500	9,00	12.июл.06		13.апр.07		9,6	101,20	-0,20	3 238 400	101,00	101,20		7,13	6,80	8,89	0,73		208
Чувашия-4	750	12,33	26.сен.06		27.мар.09		33,4	109,70	-2,60	3 291 000	110,70	112,50		8,47	11,24	2,46			207
Якутия-3	800	12,00	19.сен.06		17.июн.08		24,0				108,10	108,30							
Якутия-5	2 000	9,00	20.июл.06		21.апр.07		9,9				100,60	102,00							
Якутия-25006	2 000	10,00	17.авг.06		13.май.10		47,2				107,40	107,70							
Якутия-35001	2 500	7,95	20.июл.06		11.апр.13		82,6				100,40	100,60							
ЯНАО	1 800	11,00	05.авг.06		03.авг.08		25,6				100,00	106,00							
Яросл обл-3	1 000	12,00	17.ноя.06		17.ноя.06		4,7				101,40	101,90							
Яросл обл-4	1 000	11,00	23.ноя.06		26.май.09		35,4	107,08	-0,37	3 608 650	106,50	107,10		7,80	10,27	2,58			127
Яросл обл-34006	2 000	8,35	24.окт.06		19.апр.11		58,5	98,58	0,08	2 958	98,35	98,70		8,23	8,47	2,94			167
ГОСУДАРСТВЕННЫЕ ОБЛИГАЦИИ																			
ОФЗ 45002	2 760	10,																	

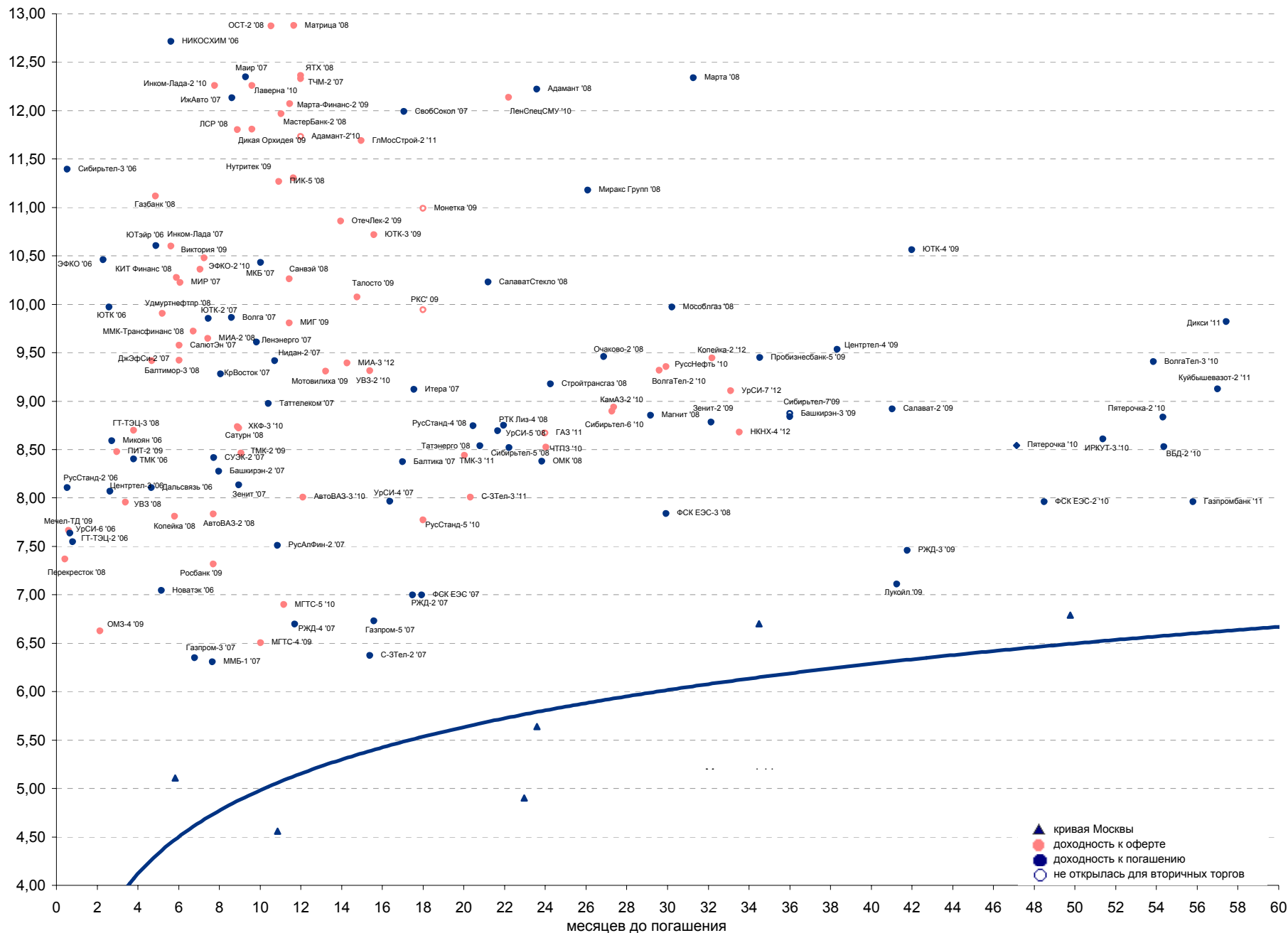


Рынок рублевых облигаций

Выпуск	Объем, тыс. ед.	Купон	Дата погашения	Дата след. Купона	Цена закрытия	Изменение, %	Доходность, %		Спрэд к индикатору, б.п.	Мод. дюрация
							погашения	текущая		
СУВЕРЕННЫЕ ОБЛИГАЦИИ										
Россия '07	\$ 2 400 000	10,00	26.06.2007	26.12.2006	103,69	0,00	6,05	9,64	67,9	0,92
Россия '10	\$ 2 767 442	8,25	31.03.2010	30.09.2006	103,94	0,00	7,03	7,94	177,7	3,13
Россия '18	\$ 3 466 671	11,00	24.07.2018	24.07.2006	136,87	-0,05	6,53	8,04	120,1	7,21
Россия '28	\$ 2 500 000	12,75	24.06.2028	24.12.2006	167,88	-0,04	6,77	7,59	142,2	10,12
Россия '30	\$ 18 400 000	5,00	31.03.2030	30.09.2006	105,35	-0,04	6,53	4,75	129,1	7,26
МинФин V	\$ 2 837 000	3,00	14.05.2008	14.05.2007	94,49	0,00	6,22	3,17	85,6	1,72
МинФин VII	\$ 1 750 000	3,00	14.05.2011	14.05.2007	86,50	0,00	6,31	3,47	108,6	4,28
МинФин VIII	\$ 1 322 000	3,00	14.11.2007	14.11.2006	97,39	0,00	5,01	3,08	-35,7	1,30
Aries '07	eur 2 000 000	6,18	25.10.2007	25.10.2006	103,88	-0,02	3,49	5,95		0,32
Aries '09	eur 1 000 000	7,75	25.10.2009	25.10.2006	111,31	-0,08	4,02	6,96	-123,2	2,81
Aries '14	\$ 2 435 500	9,60	25.10.2014	25.10.2006	124,18	-0,15	5,88	7,73	63,6	5,92
МУНИЦИПАЛЬНЫЕ ОБЛИГАЦИИ										
Москва '11	eur 374 000	6,45	12.10.2011	12.10.2006	106,50	0,15	5,68	6,06	-63,3 / 45,3	4,86
КОРПОРАТИВНЫЕ ОБЛИГАЦИИ										
АЛРОСА '08	\$ 500 000	8,13	06.05.2008	06.11.2006	102,70	0,00	6,53	7,91	15,3 / 121,4	1,67
АЛРОСА '14	\$ 500 000	8,88	17.11.2014	17.11.2006	107,93	-0,01	7,58	8,22	88,2 / 244,3	5,89
Альфа-Банк '07	\$ 150 000	7,75	09.02.2007	09.08.2006	100,08	-0,19	7,59	7,74	153,8 / 221,6	0,56
Банк Москвы '09	\$ 250 000	8,00	28.09.2009	28.09.2006	101,29	0,05	7,54	7,90	67,6 / 228,5	2,75
Банк Москвы '10	\$ 300 000	7,38	26.11.2010	26.11.2006	99,26	0,04	7,57	7,43	61,0 / 233,6	3,66
ВБД '08	\$ 150 000	8,50	21.05.2008	21.11.2006	101,60	-0,01	7,56	8,37	117,0 / 224,5	1,70
ВТБ '08	\$ 550 000	6,88	11.12.2008	11.12.2006	100,77	-0,04	6,52	6,82	-9,2 / 123,7	2,20
ВТБ '11	\$ 450 000	7,50	12.10.2011	12.10.2006	101,98	0,01	7,04	7,35	6,5 / 181,3	3,56
ВТБ '15	\$ 750 000	6,32	04.02.2015	04.08.2006	97,67	0,25	7,06	6,47	40,9 / 220,4	3,06
ВТБ '35	\$ 1 000 000	6,25	30.06.2035	30.12.2006	92,77	0,08	6,83	6,74	5,6 / 147,8	6,67
Вымпелком '09	\$ 450 000	10,00	16.06.2009	16.12.2006	105,36	-0,32	7,92	9,49	116,2 / 266,1	2,52
Вымпелком '10	\$ 300 000	8,00	11.02.2010	11.08.2006	98,91	0,00	8,35	8,09	139,2 / 309,6	2,97
Вымпелком '11	\$ 300 000	8,38	22.10.2011	22.10.2006	99,28	0,02	8,54	8,44	163,5 / 331,3	4,13
Газпром '07	\$ 500 000	9,13	25.04.2007	25.10.2006	102,14	-0,02	6,34	8,93	29,1 / 97,0	0,76
Газпром '09	\$ 700 000	10,50	21.10.2009	21.10.2006	111,46	0,07	6,57	9,42	-46,2 / 131,5	2,75
Газпром '10	eur 1 000 000	7,80	27.09.2010	27.09.2006	109,98	0,08	5,11	7,09	-191,9 / -14,2	3,43
Газпром '13	\$ 1 750 000	9,63	01.03.2013	01.09.2006	113,05	0,12	7,13	8,51	9,7 / 190,2	4,86
Gazstream '13	\$ 646 500	5,63	22.07.2013	22.07.2006	96,78	0,18	6,20	5,81	-53,7 / 97,1	5,57
Газпром '15	eur 1 000 000	5,88	01.06.2015	01.06.2007	99,90	0,01	5,89	5,88	-70,0 / 64,7	6,75
Газпром '20	\$ 1 250 000	7,20	01.02.2020	01.08.2006	100,27	0,16	7,17	7,18	0,0 / 192,9	3,93
Газпром '34	\$ 1 200 000	8,63	28.04.2034	28.10.2006	112,23	0,55	7,56	7,69	79,5 / 232,3	11,15
Газпромбанк '08	\$ 1 050 000	7,25	30.10.2008	30.10.2006	100,92	0,07	6,81	7,18	24,3 / 151,2	2,08
Газпромбанк '15	\$ 1 000 000	6,50	23.09.2015	23.09.2006	90,91	0,37	7,90	7,15	131,6 / 266,4	6,56
Евраз '06	\$ 175 000	8,88	25.09.2006	25.09.2006	100,44	-0,04	6,69	8,84	63,7 / 131,6	0,22
Евраз '09	\$ 300 000	10,88	03.08.2009	03.08.2006	107,69	0,02	8,00	10,10	125,3 / 275,0	2,50
Евраз '15	\$ 750 000	8,25	10.11.2015	10.11.2006	96,79	0,01	8,76	8,52	216,8 / 351,6	6,29
МБРР '08	\$ 150 000	8,63	03.03.2008	03.09.2006	99,84	0,11	8,72	8,64	242,2 / 338,8	1,48
МДМ-Банк '06	\$ 200 000	9,38	23.09.2006	23.09.2006	100,40	-0,02	6,98	9,34	93,4 / 161,2	0,21
Мегафон '09	\$ 375 000	8,00	10.12.2009	10.12.2006	99,30	-0,35	8,23	8,06	129,4 / 299,9	2,93
ММК '08	\$ 300 000	8,00	21.10.2008	21.10.2006	101,02	-0,08	7,50	7,92	95,6 / 220,4	2,03
МТС '08	\$ 400 000	9,75	30.01.2008	30.07.2006	103,00	-0,08	7,68	9,47	163,0 / 242,5	1,38
МТС '10	\$ 400 000	8,38	14.10.2010	14.10.2006	99,54	-0,07	8,50	8,41	131,9 / 323,5	3,47
МТС '12	\$ 400 000	8,00	28.01.2012	28.07.2006	96,98	-0,08	8,69	8,25	180,1 / 346,9	4,24
НИКойл '07	\$ 150 000	9,00	19.03.2007	19.09.2006	100,48	0,07	8,25	8,96	220,5 / 288,4	0,66
НОМОС '07	\$ 125 000	9,13	13.02.2007	13.08.2006	100,53	0,08	8,18	9,08	213,3 / 281,1	0,56
Норникель '09	\$ 500 000	7,13	30.09.2009	30.09.2006	99,71	-0,09	7,22	7,15	34,2 / 197,0	2,79
Петрокоммерц '07	\$ 120 000	9,00	09.02.2007	10.08.2006	101,07	-0,03	7,11	8,90	105,9 / 173,7	0,55
Промсвбанк '06	\$ 200 000	10,25	27.10.2006	27.10.2006	100,83	-0,06	7,39	10,17	133,8 / 229,1	0,30
Промстройбанк '08	\$ 300 000	6,88	29.07.2008	29.07.2006	99,35	0,02	7,21	6,92	75,8 / 196,2	1,84
Промстройбанк '15	\$ 400 000	6,20	29.09.2015	29.09.2006	94,63	0,31	7,71	6,55	73,3 / 233,8	3,58
РБР '08	\$ 170 000	6,50	11.08.2008	11.08.2006	98,51	0,39	7,27	6,60	80,0 / 202,1	1,88
Росбанк '09	\$ 300 000	9,75	24.09.2009	24.09.2006	103,65	0,72	8,44	9,41	141,3 / 314,5	1,92
Роснефть '06	\$ 150 000	12,75	20.11.2006	20.11.2006	102,46	-0,06	5,94	12,44	-10,8 / 57,1	0,37
РусСтандарт '07	\$ 300 000	8,75	14.04.2007	14.10.2006	100,24	-0,22	8,40	8,73	208,6 / 317,2	0,72
РусСтандарт '08	\$ 300 000	8,13	21.04.2008	21.10.2006	99,22	0,41	8,59	8,19	223,8 / 327,1	1,61
Сбербанк '15	\$ 1 000 000	6,23	11.02.2015	11.08.2006	97,25	0,11	7,11	6,41	7,2 / 186,5	3,09
Северсталь '09	\$ 325 000	8,63	24.02.2009	24.08.2006	102,23	0,24	7,67	8,44	102,5 / 239,2	2,26
Северсталь '14	\$ 375 000	9,25	19.04.2014	19.10.2006	103,40	-0,54	8,64	8,95	188,7 / 339,6	5,42
Сибкадембанк '08	\$ 175 000	9,75	19.05.2008	19.11.2006	101,09	-0,15	9,09	9,64	271,3 / 377,3	1,66
Сибнефть '07	\$ 400 000	11,50	13.02.2007	13.08.2006	102,95	-0,03	6,43	11,17	38,4 / 106,2	0,56
Сибнефть '09	\$ 500 000	10,75	15.01.2009	15.07.2006	109,27	0,00	6,70	9,84	65,4 / 133,3	2,12
Синек '15	\$ 250 000	7,70	03.08.2015	03.08.2006	97,27	0,17	8,13	7,92	128,0 / 288,9	4,60
Система '08	\$ 350 000	10,25	14.04.2008	14.10.2006	103,53	-0,01	8,06	9,90	201,4 / 280,9	1,57
Система '11	\$ 350 000	8,88	28.01.2011	28.07.2006	101,16	-0,04	8,56	8,77	158,5 / 332,5	3,56
ТНК '07	\$ 700 000	11,00	06.11.2007	06.11.2006	105,48	0,02	6,63	10,43	58,6 / 126,4	1,22
Уралсиб '06	\$ 140 000	8,88	06.07.2006	06.07.2006	100,10	0,00	-25,95	8,87	-3200,1 / -3132,3	0,00
ХКФ '08	\$ 150 000	9,13	04.02.2008	04.08.2006	100,34	0,08	8,88	9,09	262,7 / 355,2	1,39

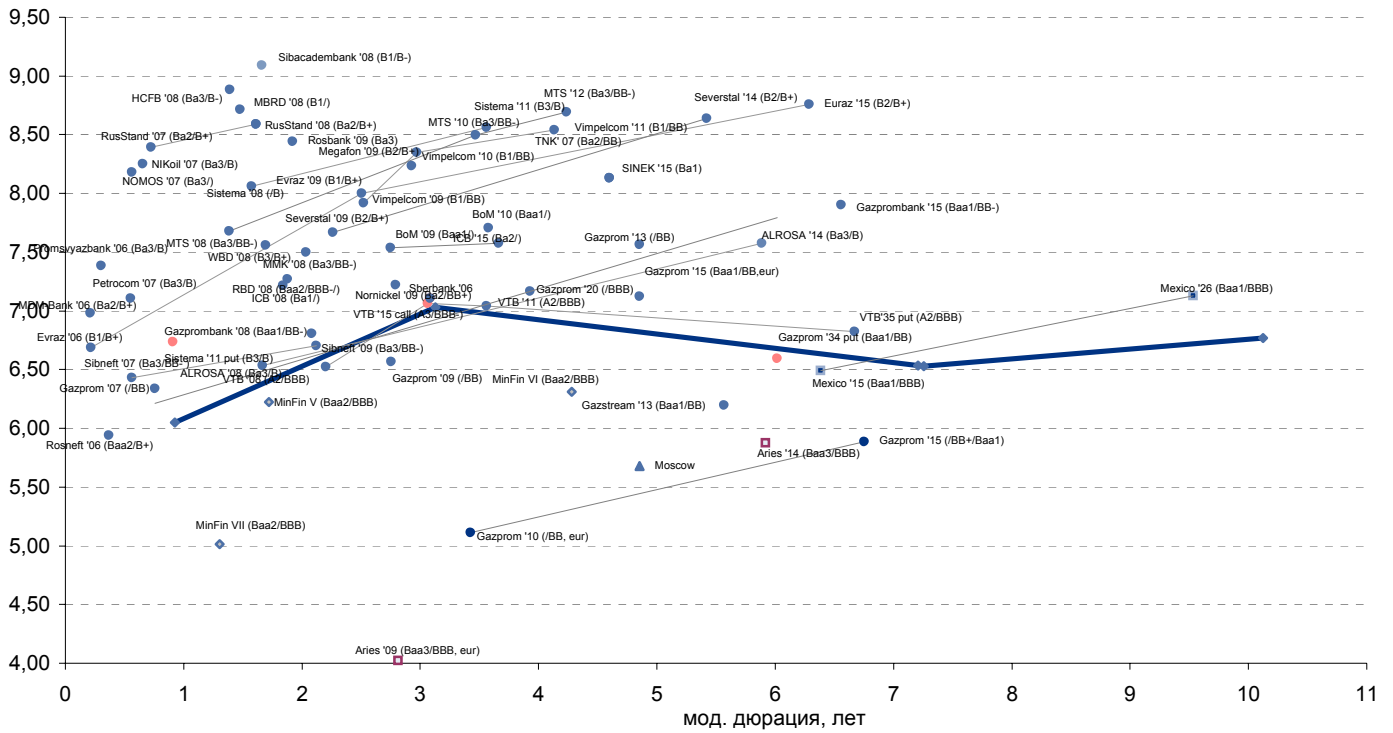


Рынок корпоративных облигаций

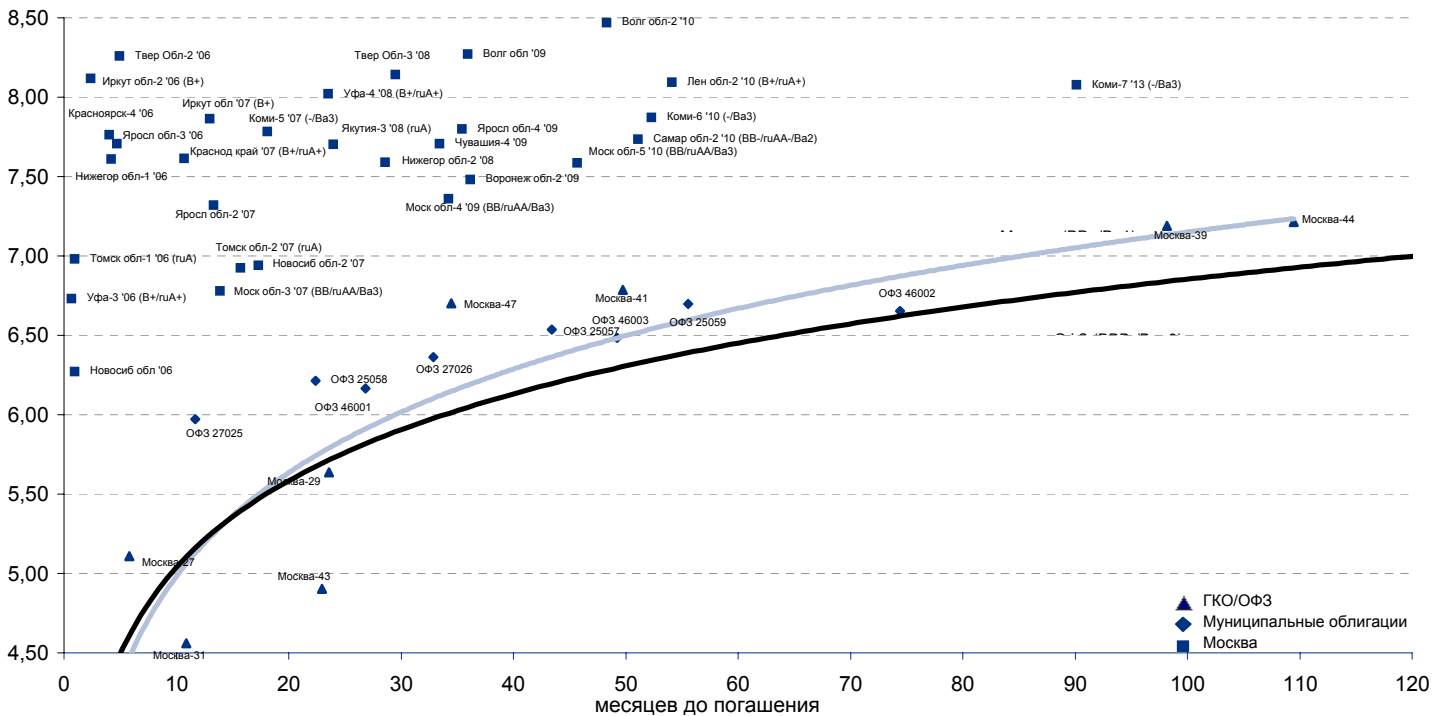




Рынок внешних долгов (по дюрации обязательств)



Рублевые муниципальные облигации



Планируемые размещения

Дата	Выпуск	Организаторы	Объем размещ	Параметры	Оферта
29 июл 06	Тулская область	Росбанк	1 500	3 года. Ставка купона - 8.5%. Внебиржевое размещение	-
03 июл 06	Абсолют Банк-2	Абсолют банк	1 000	2 года.	1 год
04 июл 06	Атлети 36.6	Тройка Диалог	3 000	3 года. Цена оферты - 101.5%	2 года
04 июл 06	Золото Селидара	Русские Фонды	300	5 лет.	1.5 и 3 года
06 июл 06	Судоостроительный банк	Номос-Банк	1 500	3 года.	1 год
Итого:			7 300		



Бизнес-блок операций с долговыми инструментами

Исполнительный директор, руководитель бизнес-блока

Александр Пугач, apugach@uralsib.ru

Сергей Шемардов, клиентский менеджер, she_sa@uralsib.ru
Елена Довгань, клиентский менеджер, dov_en@uralsib.ru
Анна Карпова, клиентский менеджер, kar_am@uralsib.ru
Татьяна Архипова, клиентский менеджер, tarkhipova@uralsib.ru

Андрей Борисов, трейдер, bor_av@uralsib.ru
Чалов Вячеслав, трейдер, chalovVG@uralsib.ru
Борис Гинзбург, руководитель управления анализа
долговых инструментов, bginzburg@uralsib.ru
Анастасия Залесская, ст. аналитик, zal_av@uralsib.ru

Управление рынков долгового капитала

Руководитель управления

Дмитрий Волков, vda@uralsib.ru

Илья Зимин, директор, zimin@uralsib.ru
Гузель Тимошкина, ст. специалист, tim_gg@uralsib.ru

Дарья Сонюшкина, ст. специалист, son_da@uralsib.ru

Аналитическое управление

Руководитель управления

Петру Вадува, vad_pe@uralsib.ru

Заместитель руководителя управления

Константин Чернышев, che_kb@uralsib.ru

Стратегия

Петру Вадува, руководитель управления, vad_pe@uralsib.ru
Владимир Савов, ст. аналитик, sav_vn@uralsib.ru
Мария Плотникова, аналитик, plo_my@uralsib.ru
Наталья Майорова, аналитик, mai_ng@uralsib.ru

Металлургия/Машиностроение

Вячеслав Смольянинов, ст. аналитик, smo_vb@uralsib.ru
Кирилл Чуйко, аналитик, chu_ks@uralsib.ru

Телекоммуникации

Константин Чернышев, ст. аналитик, che_kb@uralsib.ru
Станислав Юдин, аналитик, yud_sa@uralsib.ru

Нефть и газ / Энергетика

Каюс Рапану, ст. аналитик, rap_ca@uralsib.ru
Алексей Кормщиков, аналитик, kor_an@uralsib.ru
Матвей Тайц, аналитик, tai_ma@uralsib.ru
Анна Юдина, аналитик, udi_an@uralsib.ru

Банки

Владимир Савов, ст. аналитик, sav_vn@uralsib.ru

Потребительский сектор

Марат Ибрагимов, ст. аналитик, ibr_my@uralsib.ru

Экономика России

Владимир Тихомиров, ст. экономист, tih_vi@uralsib.ru

Редактирование/Полиграфия/Перевод

Марк Брэдфорд, ст. редактор (англ. яз.),
bra_ms@uralsib.ru

Кристофер Роуз, редактор (англ. яз.),
ros_ch@uralsib.ru

Юлия Прокопенко, ст. редактор,
pro_ja@uralsib.ru

Андрей Пятигорский, ст. редактор,
pya_ae@uralsib.ru

Юлия Крючкова, переводчик/редактор, kru_jo@uralsib.ru

Интернет / Базы данных

Кирилл Братанич, специалист, bra_kv@uralsib.ru

Настоящий бюллетень предназначен исключительно для информационных целей. Ни при каких обстоятельствах этот бюллетень не должен использоваться или рассматриваться как oferta или предложение делать ofertas. Несмотря на то, что данный материал был подготовлен с максимальной тщательностью, УРАЛСИБ не дает никаких прямых или косвенных заверений или гарантий в отношении достоверности и полноты включенной в бюллетень информации. Ни УРАЛСИБ, ни агенты компании или аффилированные лица не несут никакой ответственности за любые прямые или косвенные убытки от использования настоящего бюллетеня или содержащейся в нем информации.

Все права на бюллетень принадлежат ООО «УРАЛСИБ Кэпитал», и содержащаяся в нем информация не может воспроизводиться или распространяться без предварительного письменного разрешения. © УРАЛСИБ 2005